

Fiche de synthèse du projet ECOFIL : l'AOP Reblochon

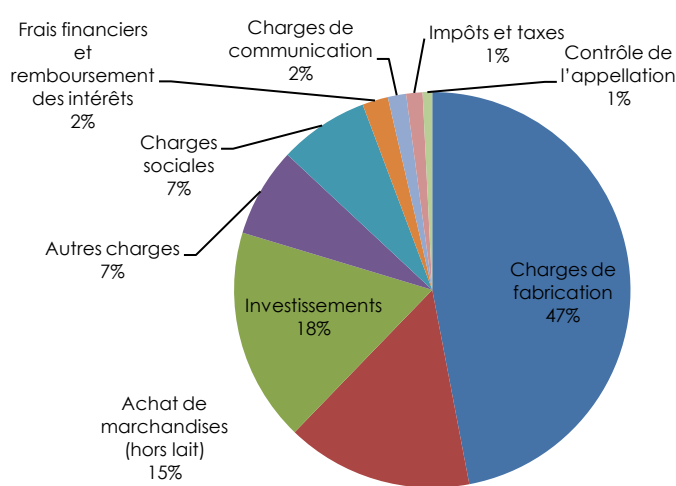
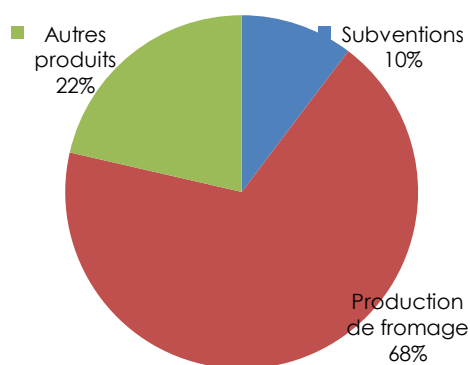


- **Production** : 134 millions de litres
- **Emploi** : 1 722 équivalents temps plein
- **Nombre d'exploitations** : 645 exploitations laitières et 134 fermières
- **2 800 tonnes** de Reblochon **fermier** (ventes directes incluses)
- **13 000 tonnes** de Reblochon **laitier**
- Représente **38%** de la production totale de la filière fromagère savoyarde

La collecte de données :

- Exploitations laitières → Fournies par le CER
- Exploitations fermières → Fournies par le CER
- Transformateurs / affineurs → Enquêtes, achats, extrapolation des données manquantes

Les flux monétaires :



Total flux entrants : 192 millions €

Soit 1 427 €/1 000 L
En 2000, 1 111 €/1 000 L

Total flux sortants : 142 millions €

Soit 1 058 €/1 000 L
En 2000, 1 334 €/1 000 L

	ENTREES D'ARGENT		
	Subventions	Production de fromage	Autres produits
Flux 2012/1000 L (€)	149	971	308
Flux 2000/1000 L (€)	86	882	143

	SORTIES D'ARGENT DE LA FILIERE								
	Achat de marchandises (hors lait)	Charges de fabrication	Charges de communication	Contrôle de l'appellation	Autres charges	Investissements	Charges sociales	Frais financiers et remboursement des intérêts	Impôts et taxes
	157	510	15	8	75	180	76	22	14
	448				480	272	66	44	25

SOLDE FILIERE avant rémunération : 49,7 millions € (370 €/1 000 L)

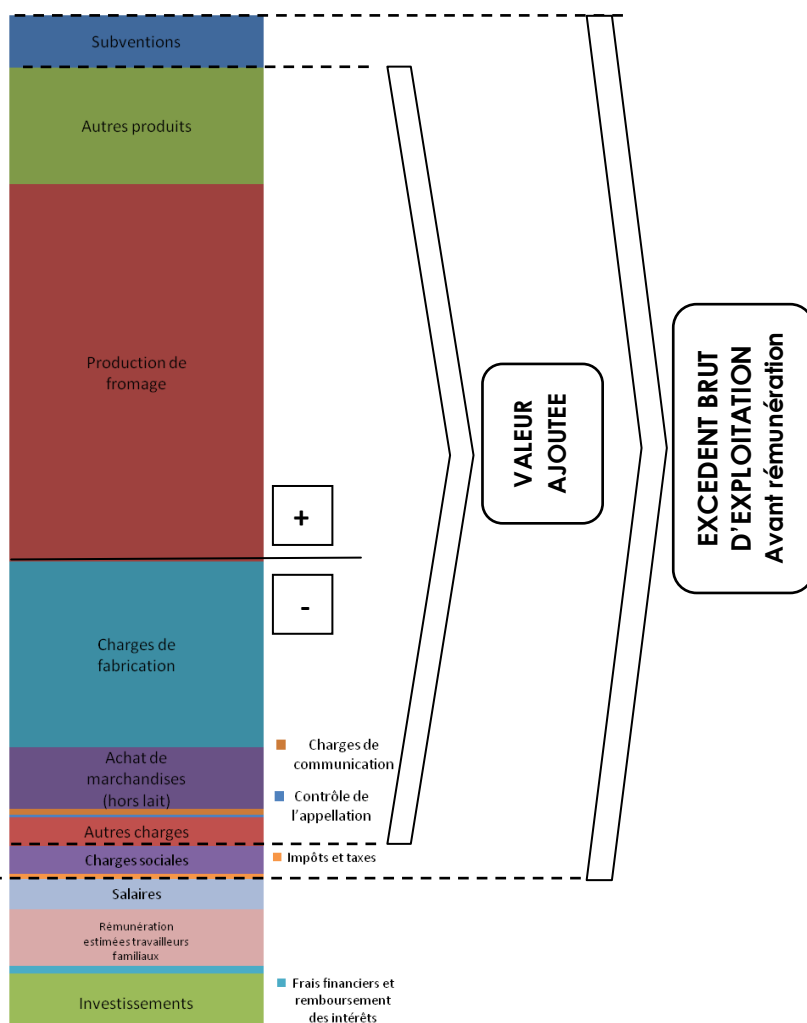
- **Salaires** : 10,6 millions € (78,6 €/1 000 L)
- **Salaires exploitants** estimés¹ : 17,1 millions € (128 €/1 000 L)

SOLDE FILIERE après rémunération : 22 millions € (164 €/1 000 L)

¹ Salaires calculés sur la base de 1,2 SMIC

Indicateurs de performances économiques :

	Reblochon	Reblochon 2000	Total filière
Litrages	134 415 952	135 600 000	373 824 229
ETP	1 723	1 942	4 552
Litrages/ETP	78 016	69 825	82 119
Production total (€)	191 887 303	150 667 226	460 654 916
Production de lait ou fromage (€)	130 493 913	119 633 974	299 984 118
Production fromage ou lait/production totale	68%	79%	65%
Production de lait ou fromage/ ETP (€)	75 740	61 603	65 899
Production totale /ETP (€)	111 373	77 584	101 194
Valeur ajoutée (€)	50 755 587	68 391 423	136 328 201
Répartition de la VA VA/ ETP (€)	37%	32 216	29 947
VA/ kg de lait produit ou transformé (€)	0,4	0,5	0,4
VA/ production totale	26%	45%	30%
EBE avant salaires (€)	59 874 464	63 345 797	155 136 958
EBE/ ETP (€)	34 752	32 619	34 079
EBE/ kg lait produit (€)	0,4		0,4
EBE/production totale	31%	42%	34%
Subventions/ production totale	8%	8%	12%
Subventions/ kg de lait produit (€)	0,1		0,1
Investissement/kg de lait produit ou transformé (€)	0,2	0,3	0,2



La marge commerciale :

	Reblochon	Fermier	Laitier	Moyenne de la filière
Marge commerciale/kg de fromage	6,8	8	6,5	7,3
Ratio marge commerciale	2,0	1,9	2,0	2

Les emplois :

	Reblochon	Reblochon 2000	Total filière
Litrages	134 415 952	135 600 000	373 824 229
ETP	1 723	1 942	4 552
ETP /100 000 L	1,3	1,4	1,2
Litrages/ETP	78 016	69 825	82 119
ETP production/ ETP	69%	81%	73%

Travail réalisé en avril 2015



MINISTÈRE DE L'AGRICULTURE DE L'AGROALIMENTAIRE ET DE LA FORÊT

Avec la contribution financière du compte d'affectation spéciale «développement agricole et rural»



CASDAR Filières fromagères et développement durable

